

# Relatório Analítico dos Investimentos

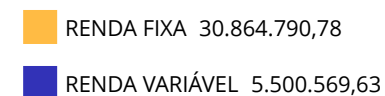
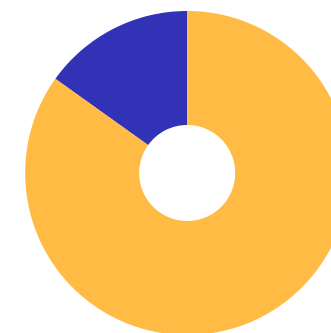
em setembro e 3º trimestre de 2022

**Carteira consolidada de investimentos - base (Setembro / 2022)**

Produto / Fundo	Resgate	Carência	Saldo	Particip. S/ Total	Cotistas	% S/ PL do Fundo	Enquadramento
BB ALOCAÇÃO ATIVA FIC RENDA FIXA PREVIDENCIÁRIO	D+3	Não há	1.584.023,97	4,36%	389	0,03%	Artigo 7º, Inciso I, Alínea ' b '
BB IMA-B TÍTULOS PÚBLICOS FI RENDA FIXA PREVIDEN...	D+1	Não há	1.550.151,06	4,26%	575	0,03%	Artigo 7º, Inciso I, Alínea ' b '
BB TÍTULOS PÚBLICOS IPCA FI RENDA FIXA PREVIDENC...	D+0	16/05/2023	6.808.179,96	18,72%	336	0,19%	Artigo 7º, Inciso I, Alínea ' b '
BB TÍTULOS PÚBLICOS XXI FI RENDA FIXA PREVIDENCI...	D+0	2024-08-15	1.949.846,79	5,36%	269	0,09%	Artigo 7º, Inciso I, Alínea ' b '
CAIXA BRASIL 2024 IV TÍTULOS PÚBLICOS FI RENDA F...	D+0	15/08/2024	2.051.433,33	5,64%	247	0,07%	Artigo 7º, Inciso I, Alínea ' b '
CAIXA BRASIL GESTÃO ESTRATÉGICA FIC RENDA FIXA	D+0	Não há	5.167.741,39	14,21%	808	0,09%	Artigo 7º, Inciso I, Alínea ' b '
CAIXA BRASIL IDKA IPCA 2A TÍTULOS PÚBLICOS FI RE...	D+0	Não há	2.805.510,19	7,71%	1.035	0,03%	Artigo 7º, Inciso I, Alínea ' b '
CAIXA BRASIL IMA-B 5 TÍTULOS PÚBLICOS FI RENDA F...	D+0	Não há	2.363.504,47	6,50%	975	0,03%	Artigo 7º, Inciso I, Alínea ' b '
CAIXA BRASIL IMA-B 5+ TÍTULOS PÚBLICOS FI RENDA ...	D+0	Não há	970.900,87	2,67%	253	0,08%	Artigo 7º, Inciso I, Alínea ' b '
BB FLUXO FIC RENDA FIXA SIMPLES PREVIDENCIÁRIO	D+0	Não há	492.658,73	1,35%	868	0,01%	Artigo 7º, Inciso III, Alínea ' a '
BB PERFIL FIC RENDA FIXA REFERENCIADO DI PREVIDE...	D+0	Não há	3.535.697,85	9,72%	1.028	0,03%	Artigo 7º, Inciso III, Alínea ' a '
PIATÃ FI RENDA FIXA PREVIDENCIÁRIO CRÉDITO PRIVA...	D+1 ou ...	Não há	1.585.142,17	4,36%	23	3,83%	Artigo 7º, Inciso V, Alínea ' b '
BB AÇÕES VALOR FIC AÇÕES	D+33	Não há	195.917,87	0,54%	1.898	0,02%	Artigo 8º, Inciso I
BB GOVERNANÇA FI AÇÕES	D+4	Não há	92.674,24	0,25%	1.678	0,01%	Artigo 8º, Inciso I
BB SMALL CAPS FIC AÇÕES	D+4	Não há	503.925,49	1,39%	12.871	0,14%	Artigo 8º, Inciso I
CAIXA DIVIDENDOS FI AÇÕES	D+4	Não há	125.928,29	0,35%	2.986	0,05%	Artigo 8º, Inciso I
CAIXA EXPERT VINCI VALOR RPPS FIC AÇÕES	D+23	Não há	225.708,16	0,62%	126	0,03%	Artigo 8º, Inciso I
CAIXA BRASIL ESTRATÉGIA LIVRE FIC MULTIMERCADO L...	D+15	Não há	291.341,51	0,80%	126	0,04%	Artigo 10º, Inciso I
FP2 FIP MULTIESTRATÉGIA	Não se ...	Não se aplica	4.065.074,07	11,18%		0,00%	Artigo 10º, Inciso II
<b>Total para cálculo dos limites da Resolução</b>			<b>36.365.360,41</b>				


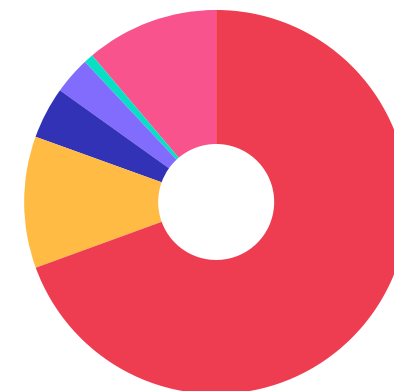
**Enquadramento e Política de Investimento (RENDA FIXA) - base (Setembro / 2022)**

Artigos - Renda Fixa	Resolução	Carteira \$	Carteira	Estratégia de Alocação - 2022			GAP Superior
				Inf	Alvo	Sup	
Artigo 7º, Inciso I, Alínea ' a '	100,00%	0,00	0,00%	0,00%	3,00%	30,00%	10.909.608,12
Artigo 7º, Inciso I, Alínea ' b '	100,00%	25.251.292,03	69,44%	12,77%	63,78%	100,00%	11.114.068,38
Artigo 7º, Inciso III, Alínea ' a '	60,00%	4.028.356,58	11,08%	11,54%	16,00%	60,00%	17.790.859,67
Artigo 7º, Inciso IV	20,00%	0,00	0,00%	0,00%	2,00%	20,00%	7.273.072,08
Artigo 7º, Inciso V, Alínea ' b '	5,00%	1.585.142,17	4,36%	0,00%	3,42%	5,00%	233.125,85
<b>Total Renda Fixa</b>	<b>100,00%</b>	<b>30.864.790,78</b>	<b>84,87%</b>	<b>24,31%</b>	<b>88,20%</b>	<b>215,00%</b>	



**Enquadramento e Política de Investimento (RENDA VARIÁVEL E EXTERIOR) - base (Setembro / 2022)**

Artigos - Renda Variável	Resolução	Carteira \$	Carteira	Estratégia de Alocação - 2022			GAP Superior
				Inf	Alvo	Sup	
Artigo 8º, Inciso I	30,00%	1.144.154,05	3,15%	3,20%	3,30%	10,00%	2.492.381,99
Artigo 10º, Inciso I	10,00%	291.341,51	0,80%	2,00%	3,50%	5,00%	1.526.926,51
Artigo 10º, Inciso II	5,00%	4.065.074,07	11,18%	0,00%	5,00%	5,00%	-2.246.806,05
<b>Total Renda Variável</b>	<b>30,00%</b>	<b>5.500.569,63</b>	<b>15,13%</b>	<b>5,20%</b>	<b>11,80%</b>	<b>20,00%</b>	



**Enquadramento por Gestores - base (Setembro / 2022)**

Gestão	Valor	% S/ Carteira	% S/ PL Gestão
BB GESTÃO DE RECURSOS DTVM	16.713.075,96	45,96	-
CAIXA DTVM	13.776.360,05	37,88	-
LAD CAPITAL	4.065.074,07	11,18	-
PLURAL	1.585.142,17	4,36	0,02
VINCI PARTNERS	225.708,16	0,62	0,00

**Artigo 20º** - O total das aplicações dos recursos do regime próprio de previdência social em fundos de investimento e carteiras administradas não pode exceder a 5% (cinco por cento) do volume total de recursos de terceiros gerido por um mesmo gestor ou por gestoras ligadas ao seu respectivo grupo econômico, assim definido pela CVM em regulamentação específica. (NR) - (Resolução 4963)

**Estratégia de Alocação para os Próximos 5 Anos**

Artigos	Estratégia de Alocação - 2022		Limite Inferior (%)	Limite Superior (%)
	Carteira \$	Carteira %		
Artigo 7º, Inciso I, Alínea ' a '	0,00	0,00	0,00	30,00
Artigo 7º, Inciso I, Alínea ' b '	25.251.292,03	69,44	12,77	100,00
Artigo 7º, Inciso III, Alínea ' a '	4.028.356,58	11,08	11,54	60,00
Artigo 7º, Inciso V, Alínea ' b '	1.585.142,17	4,36	0,00	5,00
Artigo 8º, Inciso I	1.144.154,05	3,15	3,20	10,00
Artigo 9º, Inciso III	0,00	0,00	3,75	10,00
Artigo 10º, Inciso I	291.341,51	0,80	2,56	5,00
Artigo 10º, Inciso II	4.065.074,07	11,18	0,00	5,00
Artigo 12º	0,00	0,00	5,00	5,00

**Retorno dos investimentos e Benchmark's de ativos no mês de Setembro/2022 - RENDA FIXA**

	Mês	Ano	3M	6M	12M	24M	VaR Mês	Volatilidade 12M
<b>IDKA IPCA 2 Anos (Benchmark)</b>	0,62%	6,94%	0,09%	2,94%	8,91%	15,68%	-	-
CAIXA BRASIL IDKA IPCA 2A TÍTULOS PÚBLICOS FI RENDA FIXA LP	0,51%	6,53%	0,11%	2,61%	8,47%	14,89%	1,50%	0,04%

<b>IMA-B 5+ (Benchmark)</b>	2,39%	5,10%	3,01%	3,14%	5,19%	8,56%	-	-
CAIXA BRASIL IMA-B 5+ TÍTULOS PÚBLICOS FI RENDA FIXA LP	2,37%	4,93%	2,93%	3,00%	4,78%	7,89%	3,62%	0,08%

<b>IMA-B 5 (Benchmark)</b>	0,42%	7,07%	0,43%	3,14%	9,25%	15,75%	-	-
CAIXA BRASIL 2024 IV TÍTULOS PÚBLICOS FI RENDA FIXA	0,49%	0,44%	-2,97%	-0,67%	2,48%	2,12%	1,46%	0,06%
CAIXA BRASIL IMA-B 5 TÍTULOS PÚBLICOS FI RENDA FIXA LP	0,43%	7,04%	0,50%	3,16%	9,15%	15,36%	1,26%	0,04%
BB TÍTULOS PÚBLICOS XXI FI RENDA FIXA PREVIDENCIÁRIO	0,49%	-	-0,02%	2,35%	-	-	1,46%	-

<b>IMA-B (Benchmark)</b>	1,48%	6,12%	1,70%	3,16%	7,25%	12,30%	-	-
BB IMA-B TÍTULOS PÚBLICOS FI RENDA FIXA PREVIDENCIÁRIO	1,45%	5,92%	1,63%	3,07%	6,95%	11,76%	2,43%	0,06%

<b>CDI (Benchmark)</b>	1,07%	8,89%	3,31%	6,31%	10,90%	14,21%	-	-
PIATÁ FI RENDA FIXA PREVIDENCIÁRIO	19.926.291.004,43%	6.301.323.928,18%	19.768.368.777,52%	6.775.920.332,71%	6.273.420.476,29%	6.208.722.927,38%	35,17%	0,63%
CRÉDITO PRIVADO LP								
BB FLUXO FIC RENDA FIXA SIMPLES PREVIDENCIÁRIO	0,99%	8,08%	3,06%	5,77%	9,78%	11,85%	11050-250,00%	1303878-8410

Retorno dos investimentos e Benchmark's de ativos no mês de Setembro/2022 - RENDA FIXA

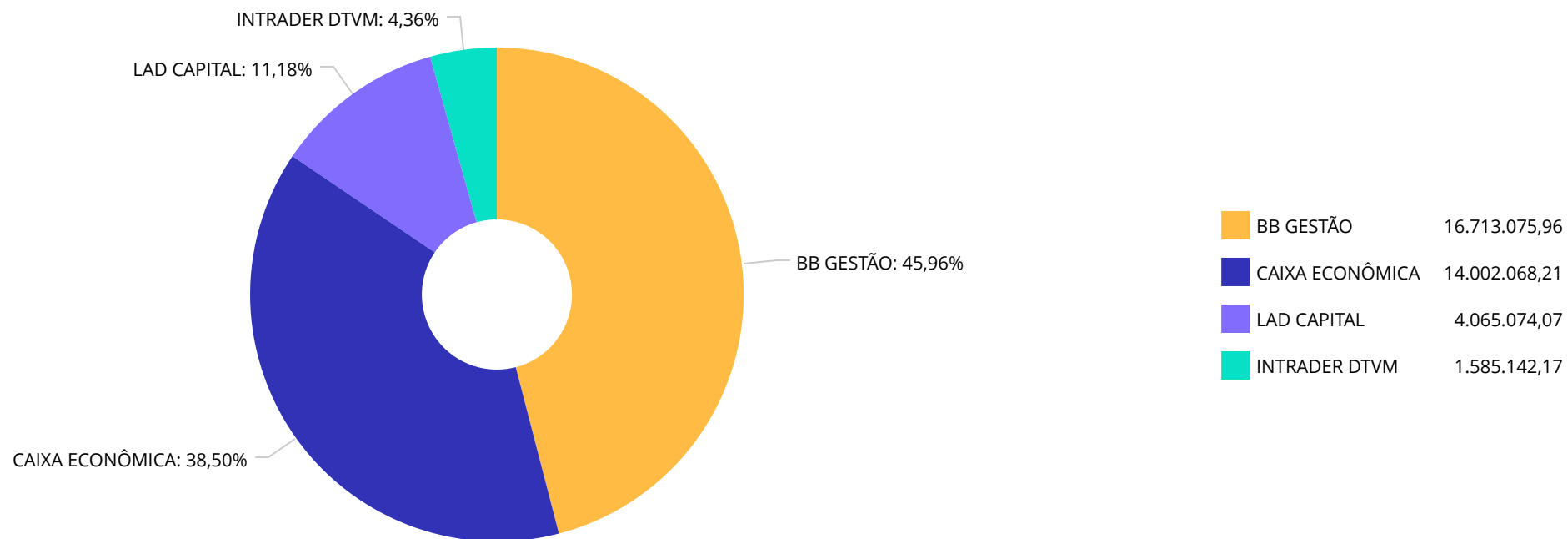
	Mês	Ano	3M	6M	12M	24M	VaR Mês	Volatilidade 12M
IPCA (Benchmark)	-0,29%	4,09%	-1,32%	0,86%	7,17%	18,15%	-	-
CAIXA BRASIL GESTÃO ESTRATÉGICA FIC RENDA FIXA	1,24%	8,29%	3,54%	5,84%	9,44%	10,38%	0,79%	0,02%
BB TÍTULOS PÚBLICOS IPCA FI RENDA FIXA PREVIDENCIÁRIO	0,08%	7,15%	0,02%	3,11%	8,79%	15,18%	0,75%	0,04%

**Retorno dos investimentos e Benchmark's de ativos no mês de Setembro/2022 - RENDA VARIÁVEL**

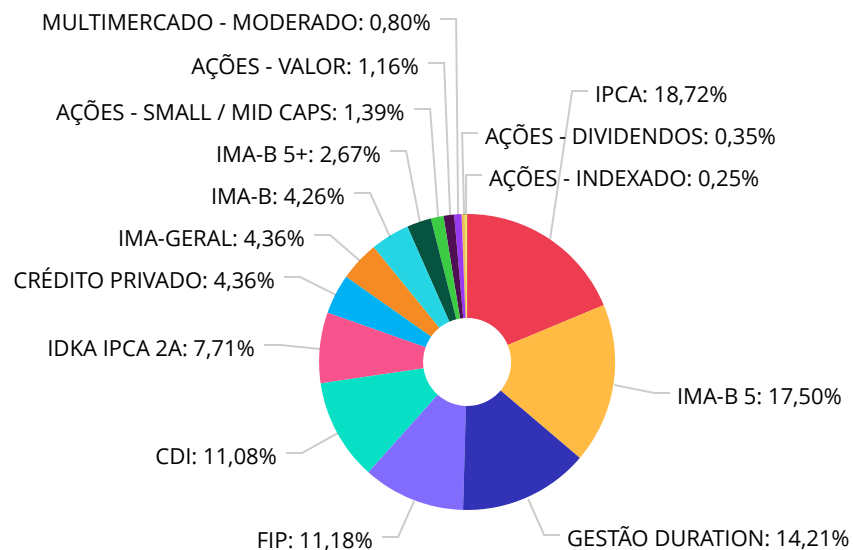
	Mês	Ano	3M	6M	12M	24M	VaR Mês	Volatilidade 12M
<b>IPCA + 9,00% ao ano (Benchmark)</b>	0,43%	11,04%	0,89%	5,34%	16,81%	40,33%	-	-
FP2 FIP MULTIESTRATÉGIA	-	-	-	-	-	-	-	-
<b>IDIV (Benchmark)</b>	-1,80%	9,21%	4,42%	-5,43%	7,21%	28,20%	-	-
CAIXA DIVIDENDOS FI AÇÕES	-1,87%	8,29%	4,08%	-5,75%	6,09%	22,82%	9,75%	0,18%
<b>Ibovespa (Benchmark)</b>	0,47%	4,97%	11,66%	-8,30%	-0,85%	16,31%	-	-
BB GOVERNANÇA FI AÇÕES	-0,13%	3,58%	11,14%	-9,22%	-3,03%	14,00%	11,04%	0,23%
BB AÇÕES VALOR FIC AÇÕES	-1,34%	-1,51%	7,67%	-9,41%	-4,02%	24,18%	10,89%	0,20%
CAIXA EXPERT VINCI VALOR RPPS FIC AÇÕES	1,28%	9,36%	11,86%	-6,48%	2,62%	12,21%	11,13%	0,22%
<b>SMLL (Benchmark)</b>	-1,84%	-8,06%	14,47%	-13,82%	-18,43%	-5,58%	-	-
BB SMALL CAPS FIC AÇÕES	-1,70%	-7,67%	14,32%	-14,39%	-18,76%	-9,54%	12,45%	0,29%
<b>CDI (Benchmark)</b>	1,07%	8,89%	3,31%	6,31%	10,90%	14,21%	-	-
CAIXA BRASIL ESTRATÉGIA LIVRE FIC MULTIMERCADO LP	2,23%	11,46%	6,57%	6,55%	12,47%	18,77%	1,41%	0,05%



Distribuição dos ativos por Administradores - base (Setembro / 2022)



**Distribuição dos ativos por Sub-Segmentos - base (Setembro / 2022)**

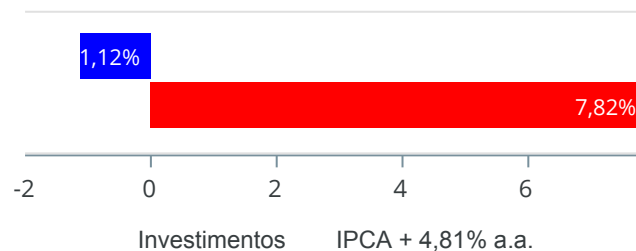


IPCA	6.808.179,96	IMA-B 5	6.364.784,59	GESTÃO DURATION	5.167.741,39	FIP	4.065.074,07
CDI	4.028.356,58	IDKA IPCA 2A	2.805.510,19	CRÉDITO PRIVADO	1.585.142,17	IMA-GERAL	1.584.023,97
IMA-B	1.550.151,06	IMA-B 5+	970.900,87	AÇÕES - SMALL / MID CAPS	503.925,49	AÇÕES - VALOR	421.626,03
MULTIMERCADO - MODERADO	291.341,51	AÇÕES - DIVIDENDOS	125.928,29	AÇÕES - INDEXADO	92.674,24		

**Retorno e Meta de Rentabilidade acumulados no ano de 2022**

Mês	Saldo Anterior	Aplicações	Resgates	Saldo no Mês	Retorno	Retorno Acum	Retorno Mês	Retorno Acum	Meta Mês	Meta Acum	Gap Acum	VaR
Janeiro	35.059.207,58	0,00	950.000,00	34.234.190,06	124.982,48	124.982,48	0,36%	0,36%	0,93%	0,93%	38,15%	1,14%
Fevereiro	34.234.190,06	4.000.000,00	4.000.000,00	34.137.743,99	-96.446,07	28.536,41	-0,28%	0,07%	1,37%	2,32%	3,19%	2,38%
Março	34.137.743,99	0,00	0,00	34.696.703,28	558.959,29	587.495,70	1,64%	1,71%	2,04%	4,40%	38,91%	1,60%
Abril	34.696.703,28	0,00	0,00	32.821.179,51	-1.875.523,77	-1.288.028,07	-5,41%	-3,79%	1,42%	5,88%	-64,37%	7,02%
Mai	32.821.179,51	0,00	117.885,80	32.935.490,54	232.196,83	-1.055.831,24	0,71%	-3,11%	0,88%	6,82%	-45,55%	1,53%
Junho	32.935.490,54	1.237.942,60	460.433,52	33.616.093,61	-96.906,01	-1.152.737,25	-0,29%	-3,38%	1,06%	7,95%	-42,54%	3,46%
Julho	33.616.093,61	950.000,00	0,00	34.652.231,41	86.137,80	-1.066.599,45	0,25%	-3,14%	-0,29%	7,64%	-41,13%	1,35%
Agosto	34.652.231,41	5.561.481,00	5.663.383,15	34.800.836,21	250.506,95	-816.092,50	0,72%	-2,44%	0,07%	7,71%	-31,67%	1,68%
Setembro	34.800.836,21	1.076.989,39	0,00	36.365.360,41	487.534,81	-328.557,69	1,36%	-1,12%	0,10%	7,82%	-14,28%	3,12%

Investimentos x Meta de Rentabilidade



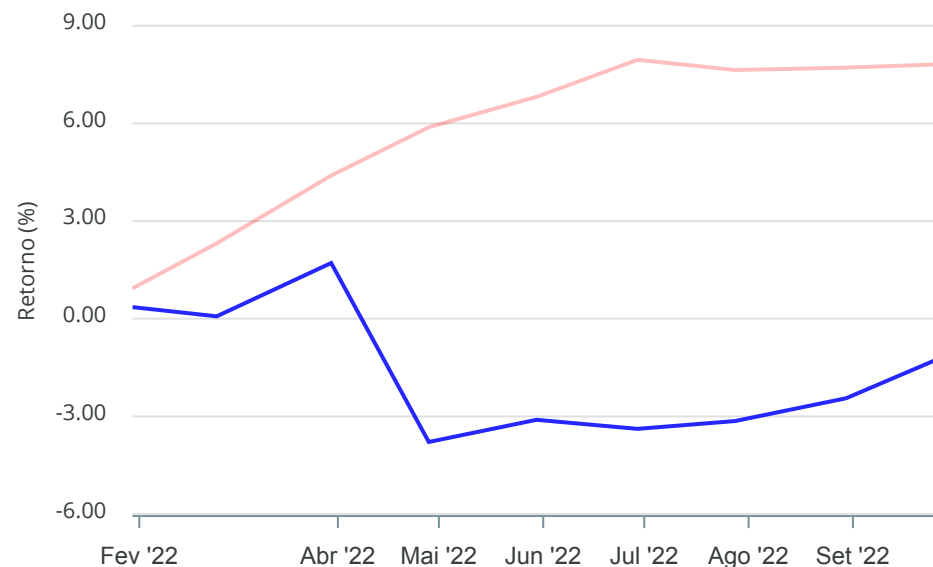
Gráficos ilustrativos de Evolução Patrimonial e indicadores

ANO 36M

Evolução do Patrimônio



Comparativo



Investimentos Meta de Rentabilidade  CDI  IMA-B

IMA-B 5  IMA-B 5+  IMA Geral  IRF-M  IRF-M 1

IRF-M 1+  Ibovespa  IBX  SMLL  IDIV

Investimentos Meta de Rentabilidade  CDI  IMA-B

IMA-B 5

IMA-B 5+  IMA Geral  IRF-M  IRF-M 1  IRF-M 1+

Ibovespa  IBX  SMLL  IDIV

**Retorno dos Investimentos após as movimentações (aplicações e resgates) no mês de Setembro/2022**

**FUNDOS DE RENDA FIXA**

Ativos Renda Fixa	Saldo Anterior	Aplicações	Resgates	Saldo Atual	Retorno (R\$)	Retorno (%)	(%) Instit	Var - Mês
PIATÁ FI RENDA FIXA PREVIDENCIÁRIO CRÉDITO PRIVADO...	1.310.330,25	0,00	0,00	1.585.142,17	274.811,92	20,97%	20,97%	35,17%
CAIXA BRASIL IMA-B 5+ TÍTULOS PÚBLICOS FI RENDA FI...	932.791,35	15.781,18	0,00	970.900,87	22.328,34	2,35%	2,37%	3,62%
BB IMA-B TÍTULOS PÚBLICOS FI RENDA FIXA PREVIDENCI...	1.527.988,37	0,00	0,00	1.550.151,06	22.162,69	1,45%	1,45%	2,43%
CAIXA BRASIL GESTÃO ESTRATÉGICA FIC RENDA FIXA	5.104.370,54	0,00	0,00	5.167.741,39	63.370,85	1,24%	1,24%	0,79%
BB ALOCAÇÃO ATIVA FIC RENDA FIXA PREVIDENCIÁRIO	1.564.655,94	0,00	0,00	1.584.023,97	19.368,03	1,24%	1,24%	1,12%
BB PERFIL FIC RENDA FIXA REFERENCIADO DI PREVIDENC...	2.499.531,62	1.000.000,00	0,00	3.535.697,85	36.166,23	1,03%	1,09%	0,02%
BB FLUXO FIC RENDA FIXA SIMPLES PREVIDENCIÁRIO	487.808,65	0,00	0,00	492.658,73	4.850,08	0,99%	0,99%	0,00%
CAIXA BRASIL IDKA IPCA 2A TÍTULOS PÚBLICOS FI REND...	2.791.273,35	0,00	0,00	2.805.510,19	14.236,84	0,51%	0,51%	1,50%
CAIXA BRASIL 2024 IV TÍTULOS PÚBLICOS FI RENDA FIX...	1.980.159,08	61.208,21	0,00	2.051.433,33	10.066,04	0,49%	0,49%	1,46%
BB TÍTULOS PÚBLICOS XXI FI RENDA FIXA PREVIDENCIÁR...	1.940.429,91	0,00	0,00	1.949.846,79	9.416,88	0,49%	0,49%	1,46%
CAIXA BRASIL IMA-B 5 TÍTULOS PÚBLICOS FI RENDA FIX...	2.353.452,00	0,00	0,00	2.363.504,47	10.052,47	0,43%	0,43%	1,26%
BB TÍTULOS PÚBLICOS IPCA FI RENDA FIXA PREVIDENCIÁ...	6.802.490,43	0,00	0,00	6.808.179,96	5.689,53	0,08%	0,08%	0,75%
<b>Total Renda Fixa</b>	<b>29.295.281,49</b>	<b>1.076.989,39</b>	<b>0,00</b>	<b>30.864.790,78</b>	<b>492.519,90</b>	<b>1,62%</b>		<b>2,82%</b>

**Retorno dos Investimentos após as movimentações (aplicações e resgates) no mês de Setembro/2022**

**FUNDOS DE RENDA VARIÁVEL**

Ativos Renda Variável	Saldo Anterior	Aplicações	Resgates	Saldo Atual	Retorno (R\$)	Retorno (%)	(%) Instit	Var - Mês
CAIXA BRASIL ESTRATÉGIA LIVRE FIC MULTIMERCADO LP	284.993,87	0,00	0,00	291.341,51	6.347,64	2,23%	2,23%	1,41%
CAIXA EXPERT VINCI VALOR RPPS FIC AÇÕES	222.861,57	0,00	0,00	225.708,16	2.846,59	1,28%	1,28%	11,13%
FP2 FIP MULTISTRATÉGIA	4.065.363,69	0,00	0,00	4.065.074,07	-289,62	-0,01%	-	-
BB GOVERNANÇA FI AÇÕES	92.796,20	0,00	0,00	92.674,24	-121,96	-0,13%	-0,13%	11,04%
BB AÇÕES VALOR FIC AÇÕES	198.574,77	0,00	0,00	195.917,87	-2.656,90	-1,34%	-1,34%	10,89%
BB SMALL CAPS FIC AÇÕES	512.637,48	0,00	0,00	503.925,49	-8.711,99	-1,70%	-1,70%	12,45%
CAIXA DIVIDENDOS FI AÇÕES	128.327,14	0,00	0,00	125.928,29	-2.398,85	-1,87%	-1,87%	9,75%
<b>Total Renda Variável</b>	<b>5.505.554,72</b>	<b>0,00</b>	<b>0,00</b>	<b>5.500.569,63</b>	<b>-4.985,09</b>	<b>-0,09%</b>		<b>9,46%</b>

**Retorno dos Investimentos após as movimentações (aplicações e resgates) no 3º Trimestre/2022**

**FUNDOS DE RENDA FIXA**

Ativos Renda Fixa	Saldo Anterior	Aplicações	Resgates	Saldo Atual	Retorno (R\$)	Retorno (%)	(%) Instit
PIATÁ FI RENDA FIXA PREVIDENCIÁRIO CRÉDITO PRIVADO...	1.320.798,18	0,00	0,00	1.585.142,17	264.343,99	20,01%	19.768.368.777,52%
CAIXA BRASIL GESTÃO ESTRATÉGICA FIC RENDA FIXA	4.991.058,83	0,00	0,00	5.167.741,39	176.682,56	3,54%	3,54%
BB PERFIL FIC RENDA FIXA REFERENCIADO DI PREVIDENC...	2.484.682,28	1.950.000,00	1.000.000,00	3.535.697,85	101.015,57	2,28%	3,35%
BB ALOCAÇÃO ATIVA FIC RENDA FIXA PREVIDENCIÁRIO	3.024.565,19	0,00	1.500.000,00	1.584.023,97	59.458,78	1,97%	2,87%
CAIXA BRASIL IMA-B 5+ TÍTULOS PÚBLICOS FI RENDA FI...	911.617,09	31.562,18	0,00	970.900,87	27.721,60	2,94%	2,93%
BB IMA-B TÍTULOS PÚBLICOS FI RENDA FIXA PREVIDENCI...	2.533.721,03	0,00	1.000.000,00	1.550.151,06	16.430,03	0,65%	1,63%
BB FLUXO FIC RENDA FIXA SIMPLES PREVIDENCIÁRIO	478.050,28	0,00	0,00	492.658,73	14.608,45	3,06%	3,06%
CAIXA BRASIL IMA-B 5 TÍTULOS PÚBLICOS FI RENDA FIX...	4.349.927,34	0,00	2.000.000,20	2.363.504,47	13.577,33	0,31%	0,50%
BB TÍTULOS PÚBLICOS XXI FI RENDA FIXA PREVIDENCIÁR...	0,00	2.000.000,00	56.475,12	1.949.846,79	6.321,91	0,32%	-0,02%
CAIXA BRASIL 2024 IV TÍTULOS PÚBLICOS FI RENDA FIX...	0,00	2.106.908,21	61.109,29	2.051.433,33	5.634,41	0,27%	-2,97%
CAIXA BRASIL IDKA IPCA 2A TÍTULOS PÚBLICOS FI REND...	2.802.508,36	0,00	0,00	2.805.510,19	3.001,83	0,11%	0,11%
BB TÍTULOS PÚBLICOS IPCA FI RENDA FIXA PREVIDENCIÁ...	5.306.003,19	1.500.000,00	0,00	6.808.179,96	2.176,77	0,03%	0,02%
CAIXA BRASIL IMA-GERAL TÍTULOS PÚBLICOS FI RENDA F...	45.558,91	0,00	45.798,54	0,00	239,63	0,53%	3,19%
<b>Total Renda Fixa</b>	<b>28.248.490,68</b>	<b>7.588.470,39</b>	<b>5.663.383,15</b>	<b>30.864.790,78</b>	<b>691.212,86</b>	<b>2,29%</b>	

**Retorno dos Investimentos após as movimentações (aplicações e resgates) no 3º Trimestre/2022**

**FUNDOS DE RENDA VARIÁVEL**

Ativos Renda Variável	Saldo Anterior	Aplicações	Resgates	Saldo Atual	Retorno (R\$)	Retorno (%)	(%) Instit
BB SMALL CAPS FIC AÇÕES	440.819,25	0,00	0,00	503.925,49	63.106,24	14,32%	14,32%
CAIXA EXPERT VINCI VALOR RPPS FIC AÇÕES	201.774,39	0,00	0,00	225.708,16	23.933,77	11,86%	11,86%
CAIXA BRASIL ESTRATÉGIA LIVRE FIC MULTIMERCADO LP	273.391,52	0,00	0,00	291.341,51	17.949,99	6,57%	6,57%
BB AÇÕES VALOR FIC AÇÕES	181.959,40	0,00	0,00	195.917,87	13.958,47	7,67%	7,67%
BB GOVERNANÇA FI AÇÕES	83.386,75	0,00	0,00	92.674,24	9.287,49	11,14%	11,14%
CAIXA DIVIDENDOS FI AÇÕES	120.994,21	0,00	0,00	125.928,29	4.934,08	4,08%	4,08%
FP2 FIP MULTISTRATÉGIA	4.065.277,41	0,00	0,00	4.065.074,07	-203,34	-0,01%	-
<b>Total Renda Variável</b>	<b>5.367.602,93</b>	<b>0,00</b>	<b>0,00</b>	<b>5.500.569,63</b>	<b>132.966,70</b>	<b>2,48%</b>	



## Disclaimer

Este documento (caracterizado como relatório, parecer ou análise) foi preparado para uso exclusivo do destinatário, não podendo ser reproduzido ou distribuído por este a qualquer pessoa sem expressa autorização da empresa. As informações aqui contidas são somente com o objetivo de prover informações e não representa, em nenhuma hipótese, uma oferta de compra e venda ou solicitação de compra e venda de qualquer valor mobiliário ou instrumento financeiro. Trata-se apenas uma OPINIÃO que reflete o momento da análise e são consubstanciadas em informações coletadas em fontes públicas e que julgamos confiáveis.

A utilização destas informações em suas tomadas de decisão e consequentes perdas e ganhos não nos torna responsáveis diretos. As informações aqui contidas não representam garantia de exatidão das informações prestadas ou julgamento sobre a qualidade delas, e não devem ser consideradas como tais.

As informações deste documento estão em consonância com as informações sobre os produtos mencionados, entretanto não substituem seus materiais oficiais, como regulamentos, prospectos de divulgação e outros. É recomendada a leitura cuidadosa destes materiais, com especial atenção para as cláusulas relativas ao objetivo, aos riscos e à política de investimento dos produtos. Todas as informações podem ser obtidas com o responsável pela distribuição, gestão ou no site da CVM (Comissão de Valores Mobiliários).

Sua elaboração buscou atender os objetivos de investimentos do cliente, considerando a sua situação financeira e seu perfil.

A rentabilidade obtida no passado não representa garantia de rentabilidade futura e os produtos estruturados e/ou de longo prazo possuem, além da volatilidade, riscos associados à sua carteira de crédito e estruturação. Os riscos inerentes aos diversos tipos de operações com valores mobiliários de bolsa, balcão, nos mercados de liquidação futura e de derivativos, podem resultar em perdas aos investimentos realizados, bem como o inverso proporcionalmente. Todos e qualquer outro valor exibido está representado em Real (BRL) e para os cálculos, foram utilizadas observações diárias, sendo sua fonte o Sistema Quantum Axis e a CVM.

A contratação de empresa de consultoria de valores mobiliários para a emissão deste documento não assegura ou sugere a existência de garantia de resultados futuros ou a isenção de risco. Cabe a consultoria de valores mobiliários a prestação dos serviços de orientação, recomendação e aconselhamento, de forma profissional, independente e individualizada, sobre investimentos no mercado de valores mobiliários, cuja adoção e implementação sejam exclusivas do cliente.

Na apuração do cálculo de rentabilidade da carteira de investimentos são considerados os recursos descritos no art. 6º da Resolução CMN nº 4.963/2021, provenientes do recolhimento das alíquotas de contribuição dos servidores, exclusivamente com finalidade previdenciária, excluindo qualquer tipo de recurso recebidos com finalidade administrativa, em consonância com a Portaria nº 402/2008, art. 15, inciso III, alínea "a".

Os RPPS devem estar adequados às normativas pertinentes e principalmente a Portaria nº 519, de 24 de agosto de 2011 e suas alterações, além da Resolução CMN nº 4.963 de 25 de novembro de 2021 e suas alterações, que dispõem sobre as aplicações dos recursos financeiros dos Regimes Próprios de Previdência Social, instituídos pela União, Estados, Distrito Federal e Municípios e dá outras providências.